

酒井重工業株式會社

SAKAI HEAVY INDUSTRIES, LTD.

第68期 株主通信

平成27年4月1日～平成28年3月31日



株主の皆様へ

平素は格別のご高配を賜り厚く御礼申し上げます。

さて、当社は平成28年3月31日をもって第68期連結会計年度（平成27年4月1日から平成28年3月31日まで）を終了致しましたので、経営成績及び決算の結果について、ここに謹んでご報告申し上げます。

平成28年6月



酒井重工業株式会社

代表取締役社長 酒井 一郎

経営成績

当連結会計年度の概況

当連結会計年度（平成27年4月1日～平成28年3月31日）における当企業グループを取り囲む事業環境は、日米先進国市場で需要回復の踊り場を迎え、新興国市場では中国経済の急減速と新興国の資源ブーム終焉、原油価格の下落と産油国の財政悪化、地政学問題の頻発など下押し要因が重なり、斑模様の減速基調に推移しました。

このような事業環境の転換局面で当企業グループでは、国内における排ガス規制の駆け込み需要に注力するとともに、中長期成長戦略である海外市場開拓とその体制づくりを積極的に進めて参りました。

その結果、当連結会計年度における売上高は、前連結会計年度比0.8%減の257億5千万円、営業利益は前連結会計年度比0.6%減の19億3千万円となりました。経常利益は前連結会計年度計上の為替差益が剥落した影響で、前連結会計年度比13.3%減の16億7千万円、親会社株主に帰属する当期純利益は、同15.3%減の10億7千万円になりました。

連結地域区分別売上高につきましては、次のとおりであります。

国内向け売上高は、中型ローラの排ガス規制駆け込み需要が高まりましたものの、工事实需である政府建設投資が減少に転じた結果、前連結会計年度比0.8%減の135億4千万円に留まりました。

海外向け売上高は、斑模様の市場環境の下で積極的な営業展開を進めましたが、前連結会計年度比0.8%減の122億円となりました。

北米向け売上高は、景気回復に伴い道路建設投資と住宅建設投資が堅調に推移しましたものの、エネルギー関連需要が落ち込み、前連結会計年度比6.6%減の45億3千万円となりました。

アジア向け売上高は、インドシナ半島を中心に販売体制を強化しました結果、前連結会計年度比18.7%増の66億5千万円とすることが出来ました。

中近東・ロシアCIS向け売上高は、産油国の財政悪化と地政学問題の影響を受け、前連結会計年度比63.6%減の2億6千万円に減少しました。

その他市場向け売上高は、中南米及びアフリカで市場開拓が進みましたが、資源価格下落によりオセアニア向け販売が減少し、前連結会計年度比32.1%減の7億5千万円となりました。

次期の見通し

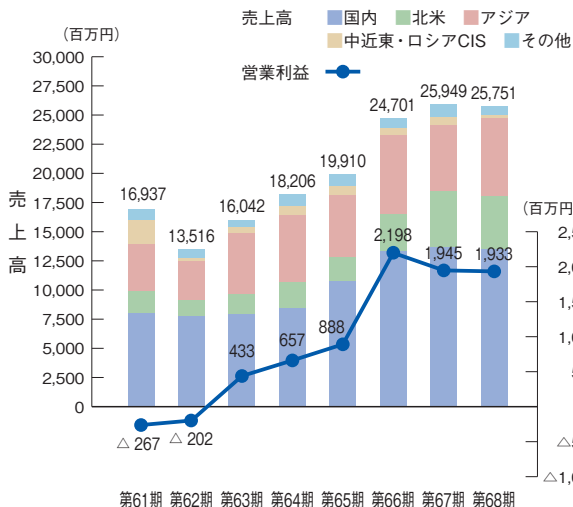
今後につきましては、国内で東京オリンピックや震災復興など底堅い工事需要が期待されますものの、建設機械需要につきましては排ガス規制特需の反動減をこなしつつ実需に基づいた安定水準に収束して行くものと想定しております。海外市場につきましては、北米市場と内需拡大国市場で堅調なインフラ投資が期待されますものの、中国市場及び資源産出国市場における出口の見えない需要低迷、ドル高相場の急激な調整、世界的な政治・地政学リスクの高まりなど、低成長かつ不安定な事業環境が続くものと予想されます。

このような国内外の事業環境変化に対して当企業グループでは、攻守メリハリを利かせた会社運営を進めつつ中長期的な成長軌道を確保すべく、収益・財務構造のスリム化と国内外での積極的な営業展開を急ぐとともに、北米事業強化、次世代製品・サービスの研究開発、マザー拠点投資と開発力底上げ、グループ経営体制強化など、将来成長の土台となる企業体質基盤を強化して参ります。

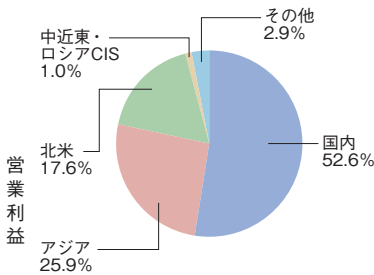
業績の推移

(単位：百万円未満切捨て)

	第61期 (自平成20年4月1日 至平成21年3月31日)	第62期 (自平成21年4月1日 至平成22年3月31日)	第63期 (自平成22年4月1日 至平成23年3月31日)	第64期 (自平成23年4月1日 至平成24年3月31日)	第65期 (自平成24年4月1日 至平成25年3月31日)	第66期 (自平成25年4月1日 至平成26年3月31日)	第67期 (自平成26年4月1日 至平成27年3月31日)	第68期 (自平成27年4月1日 至平成28年3月31日)	
国内	金額 7,976	金額 7,777	金額 7,890	金額 8,446	金額 10,798	金額 13,310	金額 13,645	金額 13,542	構成比(%) 52.6
海外	8,961	5,739	8,151	9,759	9,112	11,390	12,303	12,208	47.4
北米	1,941	1,353	1,780	2,187	2,027	3,185	4,853	4,531	17.6
アジア	3,954	3,328	5,219	5,807	5,245	6,777	5,612	6,659	25.9
中近東・ロシアCIS	2,088	250	467	699	790	556	732	266	1.0
その他	977	806	683	1,065	1,049	870	1,105	750	2.9
連結売上高合計	16,937	13,516	16,042	18,206	19,910	24,701	25,949	25,751	100.0
連結営業利益(損失△)	△ 267	△ 202	433	657	888	2,198	1,945	1,933	



第68期 地域別売上高比率



連結財務諸表

連結貸借対照表

(単位：百万円)

科目	期別	当期末 (平成28年3月31日現在)	前期末 (平成27年3月31日現在)
		金額	金額
(資産の部)			
流動資産		24,153	26,226
現金及び預金		5,742	4,408
受取手形及び売掛金		9,477	11,273
商品及び製品		3,727	4,140
仕掛品		1,690	1,916
原材料及び貯蔵品		2,806	3,687
繰延税金資産		262	278
その他		467	523
貸倒引当金	△	21	1
固定資産		9,100	9,764
有形固定資産		4,654	4,909
建物及び構築物		1,942	2,092
機械装置及び運搬具		472	524
土地		1,793	1,777
リース資産		243	321
その他		203	194
無形固定資産		282	247
投資その他の資産		4,163	4,607
投資有価証券		2,830	3,405
繰延税金資産		30	24
長期預金		100	18
その他		1,202	1,159
資産合計		33,254	35,991

科目	期別	当期末 (平成28年3月31日現在)	前期末 (平成27年3月31日現在)
		金額	金額
(負債の部)			
流動負債		11,105	15,803
支払手形及び買掛金		4,745	6,780
短期借入金		4,555	6,844
未払法人税等		253	520
繰延税金負債		14	23
製品保証引当金		186	86
その他		1,349	1,546
固定負債		3,480	1,885
社債		700	-
長期借入金		1,957	745
リース債務		112	220
繰延税金負債		408	594
退職給付に係る負債		87	85
その他		213	239
負債合計		14,585	17,688
(純資産の部)			
株主資本		17,059	16,266
資本金		3,115	3,115
資本剰余金		6,361	6,361
利益剰余金		7,637	6,842
自己株式	△	54	52
その他の包括利益累計額		1,581	2,010
その他有価証券評価差額金		1,087	1,483
為替換算調整勘定		496	532
退職給付に係る調整累計額	△	2	5
非支配株主持分		27	26
純資産合計		18,668	18,303
負債純資産合計		33,254	35,991

(注)記載金額は、百万円未満を切り捨てて表示しております。

連結損益計算書

(単位：百万円)

科 目	期 別	当 期	前 期
		(自平成27年4月1日 至平成28年3月31日)	(自平成26年4月1日 至平成27年3月31日)
		金 額	金 額
売 上 高		25,751	25,949
売 上 原 価		18,769	19,229
売 上 総 利 益		6,981	6,719
販 売 費 及 び 一 般 管 理 費		5,047	4,774
営 業 利 益		1,933	1,945
営 業 外 収 益		90	220
受 取 利 息		3	4
受 取 配 当 金		72	65
為 替 差 益		-	118
そ の 他		14	31
営 業 外 費 用		346	231
支 払 利 息		136	137
金 融 手 数 料		101	80
為 替 差 損		67	-
そ の 他		41	14
経 常 利 益		1,677	1,934
特 別 利 益		7	2
固 定 資 産 売 却 益		2	2
投 資 有 価 証 券 売 却 益		4	0
特 別 損 失		2	26
固 定 資 産 処 分 損		2	26
税 金 等 調 整 前 当 期 純 利 益		1,681	1,910
法 人 税、住 民 税 及 び 事 業 税		608	711
法 人 税 等 調 整 額	△	1	△ 69
当 期 純 利 益		1,074	1,267
非 支 配 株 主 に 帰 属 する 当 期 純 利 益		3	4
親 会 社 株 主 に 帰 属 する 当 期 純 利 益		1,070	1,263

(注)記載金額は、百万円未満を切り捨てて表示しております。

連結株主資本等変動計算書

(自 平成27年4月1日 至 平成28年3月31日)

(単位：百万円)

	株 主 資 本				
	資本金	資本剰余金	利益剰余金	自己株式	株主資本合計
当期首残高	3,115	6,361	6,842	△ 52	16,266
連結会計年度中の変動額					
剰余金の配当			△ 275		△ 275
親会社株主に帰属する当期純利益			1,070		1,070
自己株式の取得				△ 1	△ 1
株主資本以外の項目の連結 会計年度中の変動額 (純額)					
連結会計年度中の変動額合計	—	—	795	△ 1	793
当期末残高	3,115	6,361	7,637	△ 54	17,059

	その他の包括利益累計額				非支配株主 持分	純資産合計
	その他有価証券 評価差額金	為替換算 調整勘定	退職給付に係る 調整累計額	その他の包括 利益累計額合計		
当期首残高	1,483	532	△ 5	2,010	26	18,303
連結会計年度中の変動額						
剰余金の配当						△ 275
親会社株主に帰属する当期純利益						1,070
自己株式の取得						△ 1
株主資本以外の項目の連結 会計年度中の変動額 (純額)	△ 395	△ 35	2	△ 428	0	△ 427
連結会計年度中の変動額合計	△ 395	△ 35	2	△ 428	0	365
当期末残高	1,087	496	△ 2	1,581	27	18,668

(注)記載金額は、百万円未満を切り捨てて表示しております。

連結キャッシュ・フロー計算書

(単位：百万円)

科 目	期 別	当 期	前 期
		(自平成27年4月1日 至平成28年3月31日)	(自平成26年4月1日 至平成27年3月31日)
		金 額	金 額
I 営業活動によるキャッシュ・フロー		2,472	△ 369
II 投資活動によるキャッシュ・フロー		△ 422	△ 519
III 財務活動によるキャッシュ・フロー		△ 664	△ 554
IV 現金及び現金同等物に係る換算差額		23	49
V 現金及び現金同等物の増減額(△は減少)		1,409	△ 1,393
VI 現金及び現金同等物の期首残高		4,266	5,659
VII 現金及び現金同等物の期末残高		5,675	4,266

(注)記載金額は、百万円未満を切り捨てて表示しております。

海外ネットワーク

海外連結対象子会社

SAKAI AMERICA, INC.

〔米国ジョージア州アデアーズビル〕

P.T.SAKAI INDONESIA

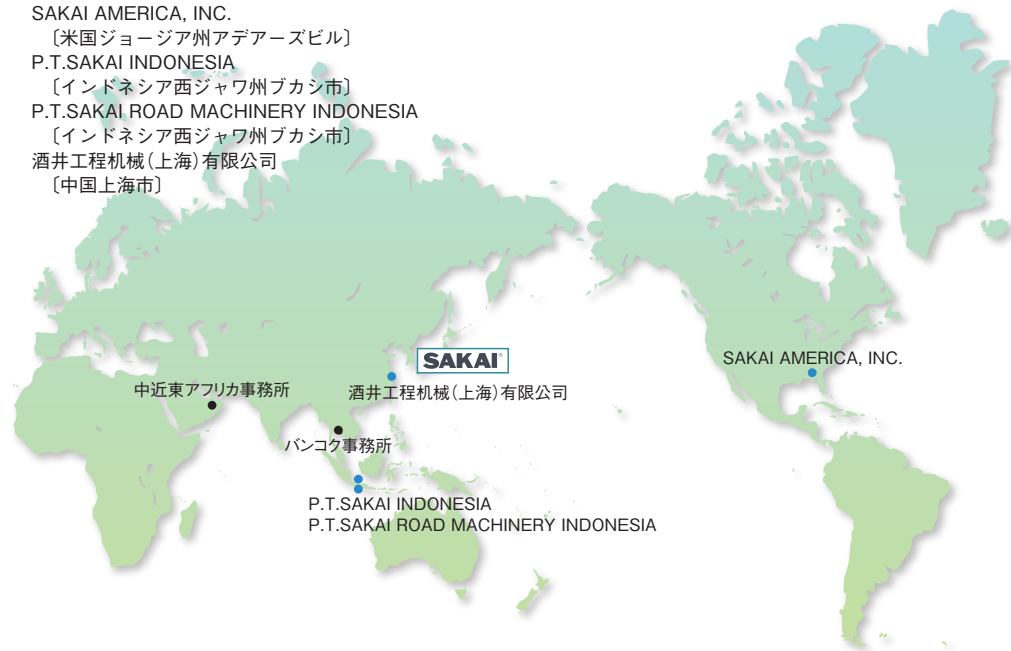
〔インドネシア西ジャワ州ブカシ市〕

P.T.SAKAI ROAD MACHINERY INDONESIA

〔インドネシア西ジャワ州ブカシ市〕

酒井工程机械(上海)有限公司

〔中国上海市〕



財務諸表

貸借対照表

(単位：百万円)

科目	期別	当期末 (平成28年3月31日現在)	前期末 (平成27年3月31日現在)	科目	期別	当期末 (平成28年3月31日現在)	前期末 (平成27年3月31日現在)	
		金額	金額			金額	金額	
(資産の部)				(負債の部)				
流動資産		16,501	17,776	流動負債		7,500	10,251	
現金及び預金		3,318	2,955	支払手形		3,441	4,672	
受取手形		4,135	4,108	買掛金		1,401	1,911	
売掛金		3,281	4,490	短期借入金		1,400	2,144	
商品及び製品		2,319	2,367	未払費用		386	402	
仕掛品		1,068	1,341	未払法人税等		214	423	
原材料及び貯蔵品		804	1,079	製品保証引当金		170	78	
その他		1,573	1,434	その他		484	618	
貸倒引当金	△	0	△	0	固定負債	1,497	871	
固定資産		8,272	8,821	社債		700	-	
有形固定資産		3,194	3,277	長期借入金		200	-	
建物		1,033	1,090	リース債務		107	188	
土地		1,518	1,490	繰延税金負債		407	593	
その他		642	696	資産除去債務		8	8	
無形固定資産		265	227	長期未払金		73	81	
投資その他の資産		4,812	5,316	負債合計		8,998	11,123	
投資有価証券		3,820	4,393	(純資産の部)				
その他		992	923	株主資本		14,691	13,995	
資産合計		24,774	26,598	資本金		3,115	3,115	
				資本剰余金		6,600	6,600	
				利益剰余金		5,030	4,332	
				自己株式	△	54	△	52
				評価・換算差額等		1,084	1,479	
				純資産合計		15,775	15,474	
				負債純資産合計		24,774	26,598	

(注)記載金額は、百万円未満を切り捨てて表示しております。

損益計算書

(単位：百万円)

科 目	期 別	当 期	前 期
		(自平成27年4月1日 至平成28年3月31日)	(自平成26年4月1日 至平成27年3月31日)
		金 額	金 額
売 上	高	20,682	20,512
売 上	原 価	15,602	15,538
売 上	総 利 益	5,080	4,974
販 売 費 及 び 一 般 管 理 費		3,828	3,729
营 業	利 益	1,251	1,244
营 業	外 収 益	342	367
营 業	外 費 用	175	122
経 常	利 益	1,419	1,490
特 別	利 益	4	3
特 別	損 失	2	23
税 引 前 当 期	純 利 益	1,421	1,470
法 人 税、住 民 税 及 び 事 業 税		433	522
法 人 税 等 調 整 額		14	△ 21
当 期	純 利 益	973	968

(注)記載金額は、百万円未満を切り捨てて表示しております。

株主資本等変動計算書

(自 平成27年4月1日 至 平成28年3月31日)

(単位：百万円)

	株 主 資 本										
	資本金	資本剰余金			利益準備金	利益剰余金					利益剰余金合計
		資本準備金	その他資本剰余金	資本剰余金合計		その他利益剰余金					
					固定資産圧縮積立金	価格変動積立金	海外市場開拓積立金	別途積立金	繰越利益剰余金		
当期首残高	3,115	6,584	16	6,600	778	39	65	6	500	2,942	4,332
事業年度中の変動額											
剰余金の配当										△ 275	△ 275
当期純利益										973	973
自己株式の取得											
実効税率変更に伴う積立金の増加						1				△ 1	-
株主資本以外の項目の事業年度中の変動額(純額)											
事業年度中の変動額合計	-	-	-	-	-	1	-	-	-	696	697
当期末残高	3,115	6,584	16	6,600	778	40	65	6	500	3,639	5,030

	株 主 資 本			評価・換算差額等		純資産合計
	自己株式		株主資本合計	その他有価証券評価差額金		
当期首残高	△	52	13,995	1,479		15,474
事業年度中の変動額						
剰余金の配当			△	275		△
当期純利益			973			973
自己株式の取得	△	1	△	1		△
実効税率変更に伴う積立金の増加			-			-
株主資本以外の項目の事業年度中の変動額(純額)				△	394	△
事業年度中の変動額合計	△	1	696	△	394	301
当期末残高	△	54	14,691	1,084		15,775

(注)記載金額は、百万円未満を切り捨てて表示しております。

トピックス

新型振動タンデムローラ SW654 Series



SAKAIは振動タンデムローラSW652-1シリーズをマイナーチェンジし、新たにSW654シリーズとして全国販売致します。

新型振動タンデムローラSW654シリーズは、最新の排ガス規制に適用し、従来と変わらぬ施工品質・安全性を持ち合わせると共に、施工環境・利便性・メンテナンス性を向上させたユーザー様並びに街行くすべての人に優しいローラとして進化致しました。

施工環境の向上

- 新型エンジンは、道路運送車両の保安基準（平成26年排ガス規制）及びオフロード法（2014年基準）に適用しております。
- ECO（エコ）モード時にはフルスロットル時と比較して、燃費が最大37%向上致しました。
- 低騒音基準値より8dB低い騒音値となるため、住宅街・学校・病院及び夜間の施工においても周辺環境への騒音を極力抑えることが出来ます。

利便性の向上

- 「アクセサリースocket（12V）」が標準装備され、電源の取り出し（12V/120W）が容易になりました。

メンテナンス性の向上

- エアクリーナを地上からのメンテナンスが可能な位置に配置致しました。
- 目詰まりなどの故障を低減する「サビの発生しない散水噴霧システム」を採用致しました。

今後ともSAKAIの締りめ機械にご期待下さい。



株 主 メ モ

事業年度	毎年4月1日から翌年3月31日まで
定時株主総会	毎年6月
定時株主総会の基準日	毎年3月31日
剰余金の配当の基準日	期末配当 毎年3月31日 中間配当 毎年9月30日

株主名簿管理人 特別口座の口座管理機関	三菱UFJ信託銀行株式会社
同 連 絡 先	三菱UFJ信託銀行株式会社 証券代行部 〒137-8081 東京都江東区東砂七丁目10番11号 電話 0120-232-711（通話料無料）

単 元 株 式 数	1,000株
公 告 の 方 法	電子公告により、当社ホームページに掲載致します。 URL http://www.sakainet.co.jp/ やむを得ない事由により、電子公告によることが出来ない場合は、日本経済新聞に掲載致します。

【お知らせ】

1. 株主様の住所変更、買取請求その他各種手続きにつきましては、原則、口座を開設されている口座管理機関（証券会社等）で承ることとなっております。口座を開設されている証券会社等にお問合せください。株主名簿管理人（三菱UFJ信託銀行）ではお取り扱い出来ませんのでご注意ください。
2. 特別口座に記録された株式に関する各種手続きにつきましては、三菱UFJ信託銀行が口座管理機関となっておりますので、上記特別口座の口座管理機関（三菱UFJ信託銀行）にお問合せください。なお、三菱UFJ信託銀行全国各支店にてもお取次ぎ致します。
3. 未受領の配当金につきましては、三菱UFJ信託銀行本支店でお支払い致します。